

ESAP Centro Capacitación SAP ABAP

Plan Integral de Capacitación SAP

Carrera Analista SAP Business Intelligence



MODULO:

Desarrollador SAP BI BW

Duración: 10 Semanas

Modalidad: Capacitación Online

Inscripción: Abierta – Cupos Limitados

*Integre al Mundo SAP BI y comienza a
trabajar en las mas altas esferas
empresariales.*

SAP BI / BW - Nivel Inicial

El Modulo Inicial de la Carrera Analista SAP Business Intelligence, está destinado tanto para aquellas personas que ya trabajen en SAP u otras herramientas similares del mercado, como para las que estén dando sus primeros pasos en el ámbito laboral y quieren iniciarse con una de las herramientas de Business Intelligence más solicitadas del mercado.



SAP BUSINESS INTELLIGENCE
Un movimiento inteligente en tu carrera.

Como se realiza el Estudio de la carrera

El estudio de su carrera se realiza en modalidad Online.

El sistema de capacitación de ESAP, es sumamente flexible, facilita y revoluciona el proceso de capacitación porque:

:: Se adapta a lugar de estudio:

Puedes acceder al estudio de tu carrera desde cualquier PC con acceso a Internet, no necesitas descargar ningún soft, ni material alguno, todo esta disponible online, las lecciones de estudio, tus apuntes, los videos, el audio, en fin TODO.

Esto te permite estudiar desde tu hogar, tu oficina, desde un cibercafe, desde la casa de amigos, etc.

:: Se Adapta a tus tiempos:

No posees Horarios rígidos de estudio.

No debes perder tiempo en trasladarte a donde te capaciten.

Tú eliges el mejor momento del día para aprender, puede ser luego del almuerzo, luego del trabajo, etc.

Los lunes de cada semana se te asignaran nuevos contenidos para que los estudies, consultes y asimiles. Tú decides los días y horarios en que realizaras dicha capacitación.

:: Se Adapta a tu entorno y permite la Capacitación Familiar:

Una vez que comiences tu carrera puedes realizar tu capacitación y compartir tu experiencia con tu grupo familiar, amigos, colegas, etc.

Pueden sentarse dos o más frente a la PC y realizar el proceso de estudio, de una manera grata y debatir sobre los temas tratados.

Básicamente te permite compartir conocimientos y eso representa un valor agregado invaluable.

Para obtener una información detallada sobre el Centro de Capacitación E-SAP y el modelo de estudios a distancia aplicado, y sus excelentes posibilidades ofrecidas, hemos puesto a su disposición la siguiente pagina Web:

http://www.cvsoft.com/sistemas_sap_abap/consultoria_sap_capacitacion_profesional_elearning.php

Temario



El Modulo Desarrollador SAP BI Nivel Inicial - está compuesto por el siguiente temario de contenidos:

SEMANA I: Introducción a SAP BI.

:: Descripción:

En esta semana obtendrán los conocimientos básicos para entrar en el mundo de SAP Business Intelligence e instalaremos la herramienta de prueba que nos da SAP para capacitarnos durante este módulo de la carrera.

- . **Lección 1:** Introducción al Sistema de Estudios
- . **Lección 2:** 📺 Video - Presentación del instructor
- . **Lección 3:** ¿Qué es SAP?
- . **Lección 4:** Introducción al Datawarehouse
- . **Lección 5:** Modelos OLTP y OLAP
- . **Lección 6:** Conceptos básicos
- . **Lección 7:** Instalando SAP Netweaver con BI
- . **Lección 8:** 📺 Video-explicación: Recorrido por SAP
- . **Evaluación de conocimientos.**

SEMANA II: Proceso de ETL.




:: Descripción:

En esta semana nos enfocaremos en todo lo que se refiere al proceso de Extracción, Transformación y Carga de datos para el armado de un Datawarehouse en SAP BI.

- . **Lección 1:** Introducción al ETL
- . **Lección 2:** Fuentes de Datos
- . **Lección 3:** 📺 Video Explicación: Realizando Extracciones
- . **Lección 4:** Transformaciones
- . **Lección 5:** 📺 Video-explicación: Creación de transformaciones
- . **Lección 6:** Carga de Datos
- . **Evaluación de conocimientos.**



SEMANA III: Conociendo SAP BI 7.

:: Descripción: En esta semana conoceremos todos los objetos y herramientas de SAP BI, finalizando con un video que muestra lo que se podría llegar a hacer con esta poderosa herramienta.

- . **Lección 1:** Extensión de la licencia de SapNetWeaver
- . **Lección 2:**  Video-explicación: Recorrido Básico por SAP BI
- . **Lección 3:** InfoObjetos
- . **Lección 4:** InfoProviders
- . **Lección 5:** Reporting
- . **Lección 6:** Herramientas Bex
- . **Lección 7:**  Video-explicación: Lo que podemos armar con SAP BI
- . **Lección 8:**  Video-explicación: Transportando Objetos
- . **Evaluación de conocimientos.**



SEMANA IV: Introducción al Reporting.

:: Descripción: En esta semana veremos todo lo relacionado con la creación de queries para reporte con la herramienta Query Designer.

- . **Lección 1:**  Video-explicación: Navegación de Queries
- . **Lección 2:** Primeros pasos en Query Designer
- . **Lección 3:** Manejo de Características
- . **Lección 4:** Manejo de Ratios
- . **Lección 5:** Manejo de Variables
- . **Lección 6:**  Video Explicación: Excepciones y Condiciones
- . **Evaluación de conocimientos.**



SEMANA V: Herramientas de Explotación.

:: Descripción: En esta semana nos enfocaremos en la realización de reportes para ver en la WEB, adaptarlos a un Excel y para su distribución dentro de la empresa a través de Broadcaster.

- . **Lección 1:** BEX Analyzer
- . **Lección 2:**  Video-explicación: Creación de Workbook con Bex Analyzer
- . **Lección 3:** Web Application Designer
- . **Lección 4:**  Video-explicación: Creación de aplicación WEB con WAD
- . **Lección 5:** BEx Broadcaster
- . **Lección 6:** Aplicación de los conocimientos
- . **Evaluación de conocimientos.**



SEMANA VI: Modelado.

Descripción: En esta semana nos dedicaremos a modelar nuestro Datawarehouse para poder explotar eficientemente los datos y que se pueda realizar un correcto análisis de datos.

- . **Lección 1:** InfoProviders
- . **Lección 2:** Data Store Objects (ODS o DSO)
- . **Lección 3:** InfoCubos
- . **Lección 4:**  Video-explicación: Creando un InfoCubo
- . **Lección 5:** InfoSets
- . **Lección 6:** MultiProviders
- . **Lección 7:**  Video-explicación: Creación de Multiprovider
- . **Evaluación de conocimientos.**

SEMANA VII: Batch Input y Bapis.

Descripción: En esta semana nos dedicaremos a la creación de cadenas de carga para la correcta automatización de la captura de datos del sistema y su correspondiente monitorización de los procesos.

- . **Lección 1:** Unidad 7 - Process Chain
- . **Lección 2:** ¿Para que se crea una Cadena de Procesos?
- . **Lección 3:**  Video-explicación: Creación de una Cadena de Procesos
- . **Lección 4:** Distintos tipos de ejecución
- . **Lección 5:** Monitoreo
- . **Lección 6:**  Video-explicación: Monitoreo de Cargas
- . **Evaluación de conocimientos.**

SEMANA VIII: Entrega de Materiales y Bibliografía

Descripción: En esta semana se realizará la entrega de materiales complementarios de lectura. También se expondrá la bibliografía utilizada para la realización del curso y se presentará el próximo módulo de la Carrera de Analista SAP Business Intelligence, disponiendo además del tiempo para realizar un repaso general del curso antes del examen final de carrera.

- . **Sección 1:** Entrega de material complementario, apuntes y manuales de lectura.
- . **Sección 2:** Bibliografía
- . **Sección 3:** Continuación de Carrera – Desarrollador SAP BI BW / Nivel Avanzado

SEMANA IX: EXAMEN FINAL

Descripción: Esta semana realizará su examen final aprobatorio, pondremos a prueba los conocimientos adquiridos durante su capacitación, si usted realizó sus estudios de manera completa y responsable, el examen final solo supondrá para usted un mero trámite de aprobación.



Porcentaje mínimo de Aprobación: 70%

SEMANA VIII: RESERVADA PARA RECUPERATORIOS

Mas Información

 CARRERA CONSULTOR SAP BI BW - MODULO INICIAL

Puede encontrar toda la información referente a esta carrera visitando el siguiente vínculo Web:

http://www.cvsoft.com/sistemas_sap_abap/carrera_consultor_sap_bi_bw_modulo_inicial.php